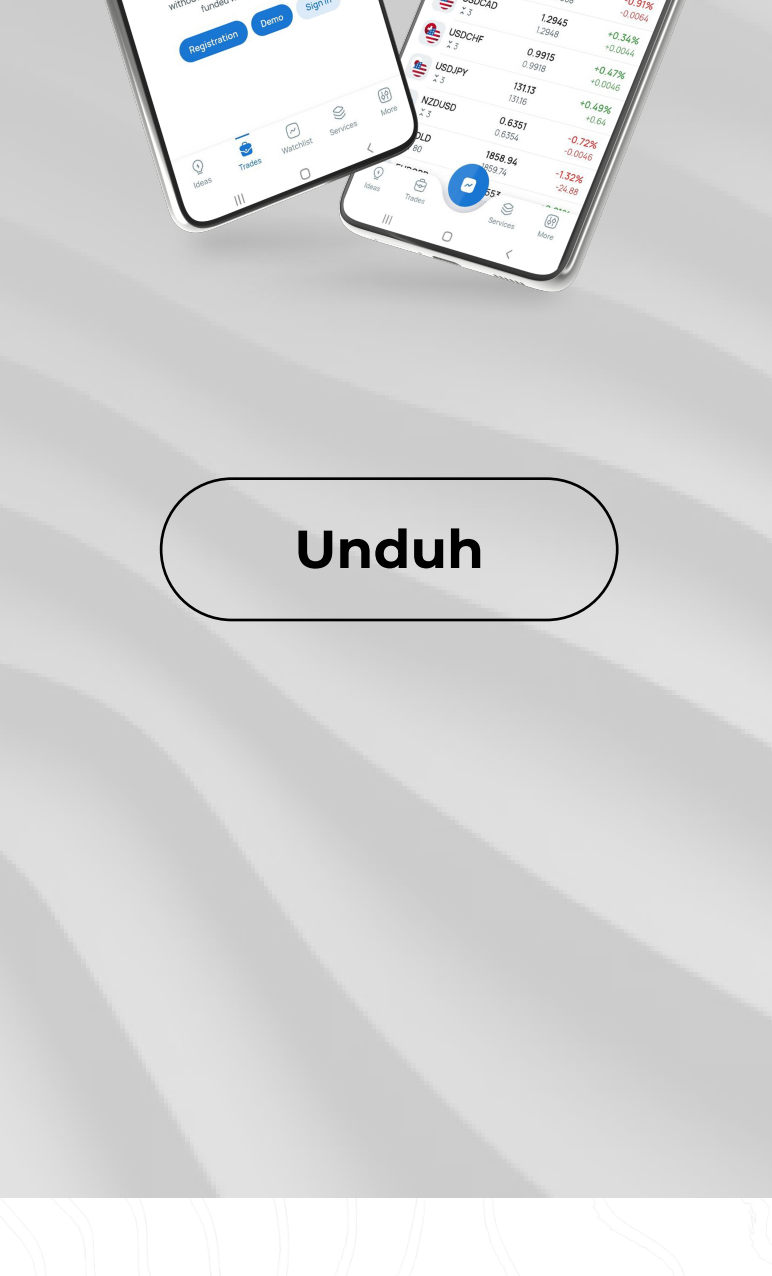


MobileTrader



Unduh



Manual pengguna MobileTrader

Platform MobileTrader adalah sebuah aplikasi trading yang dijalankan di setiap perangkat ponsel dengan akses internet. Platform ini menawarkan seluruh alat yang tersedia di versi desktop, dengan menampilkannya dalam bentuk mudah dinavigasi.

Dalam dokumen ini, anda akan mempelajari tentang:

- Cara memulai
- Ulasan Aplikasi
- Membuka posisi
- Indikator
- Time frame
- Alat linier
- Mengubah pesanan
- Menutup Posisi

www.instaforex.com/support/



CARA MEMULAI

Untuk menginstal MobileTrader, cari dan unduh aplikasi dari Google Play atau App Store. Cara lainnya, unduh file instalasi dengan mengklik tautan Download for Android / Download for iPhone dan iPad di instaforex.com pada [Trading Platform tab](#).

Untuk memulai trading, Anda perlu masuk menggunakan rincian login Anda jika Anda telah memiliki akun trading. Anda juga bisa membuka akun baru. Selain itu, Anda bisa mendaftar akun demo gratis dan mencoba trading tanpa risiko kehilangan uang sungguhan.

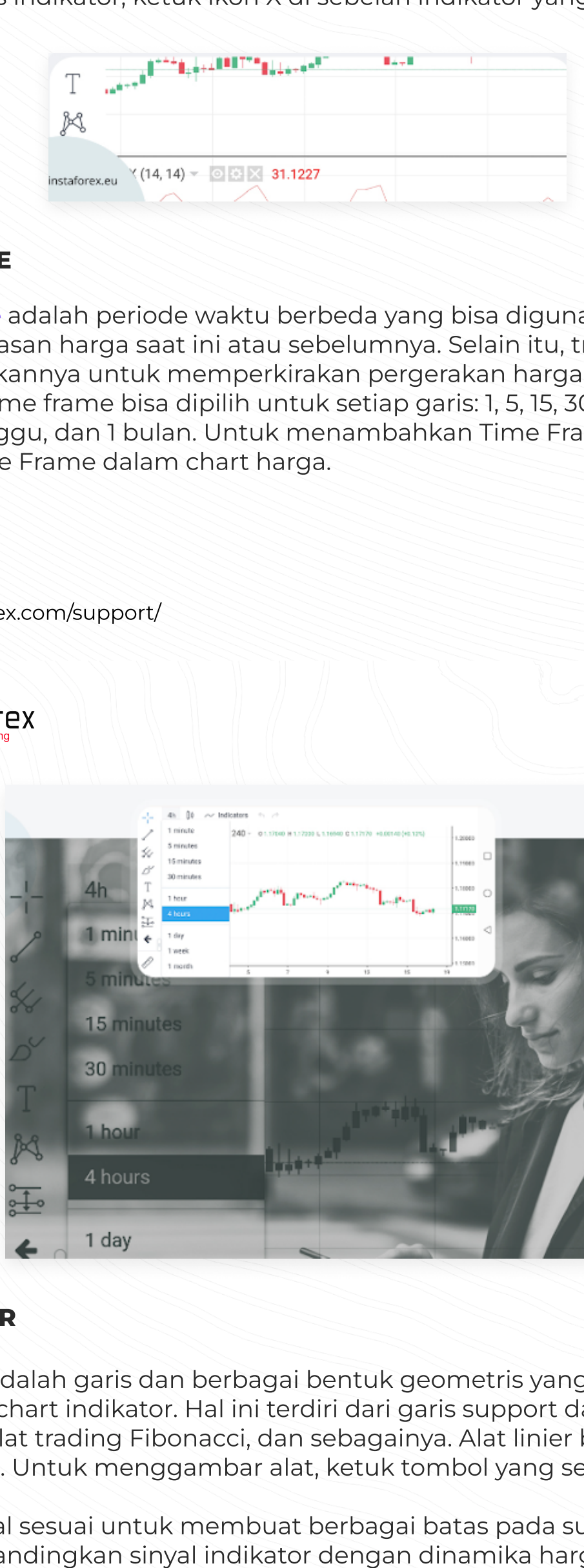



TERDAPAT EMPAT TAB DI APLIKASI MOBILETRADER:

Di MobileTrader *есть четыре вкладки:*

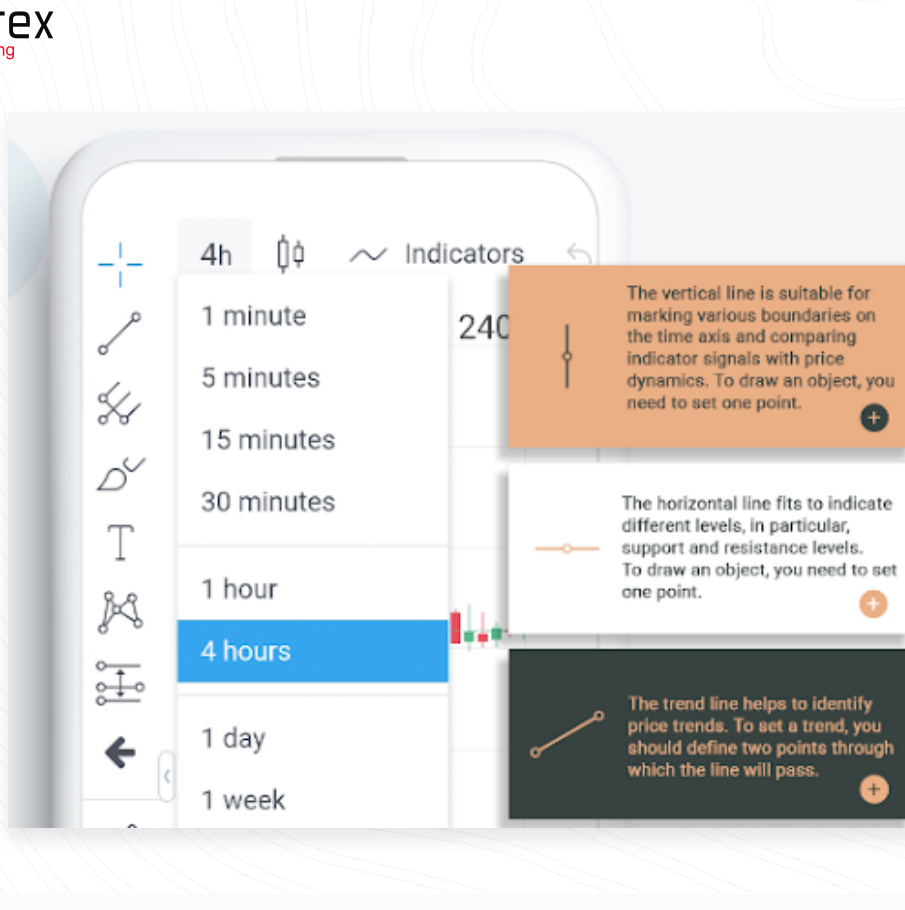
1. Instrumen (seluruh instrumen tersedia)
2. Trading (daftar trading Anda dan status akun)
3. Analisi (artikel analisa dari ahli InstaForex dan berita perusahaan)
4. Pengaturan

www.instaforex.com/support/

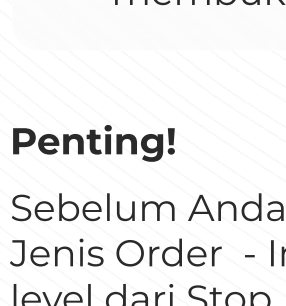


MEMBUKA POSISI

Untuk **membuka posisi**, ketuk simbol untuk menempatkan pesanan dalam tab instrumen. Sebelum membuka trading, Anda bisa mempelajari chart instrumen. Secara acak, ini adalah chart candlestick. Chart candlestick bisa diperluas ke mode layar lebar jika Anda menggenggam ponsel Anda dalam posisi horizontal. Pastikan Anda mengaktifkan perputaran layar.

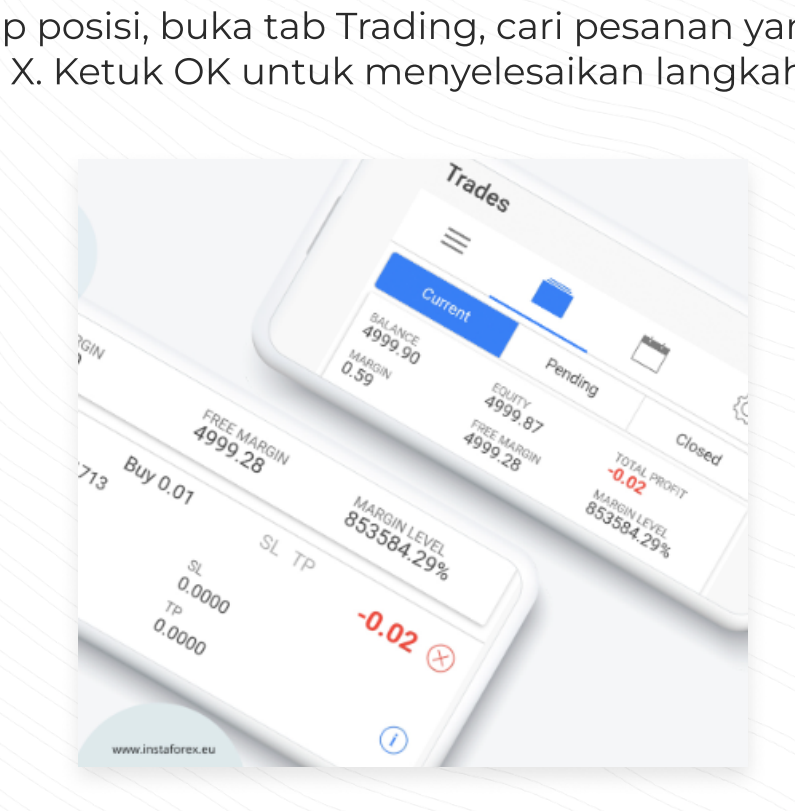


www.instaforex.com/support/

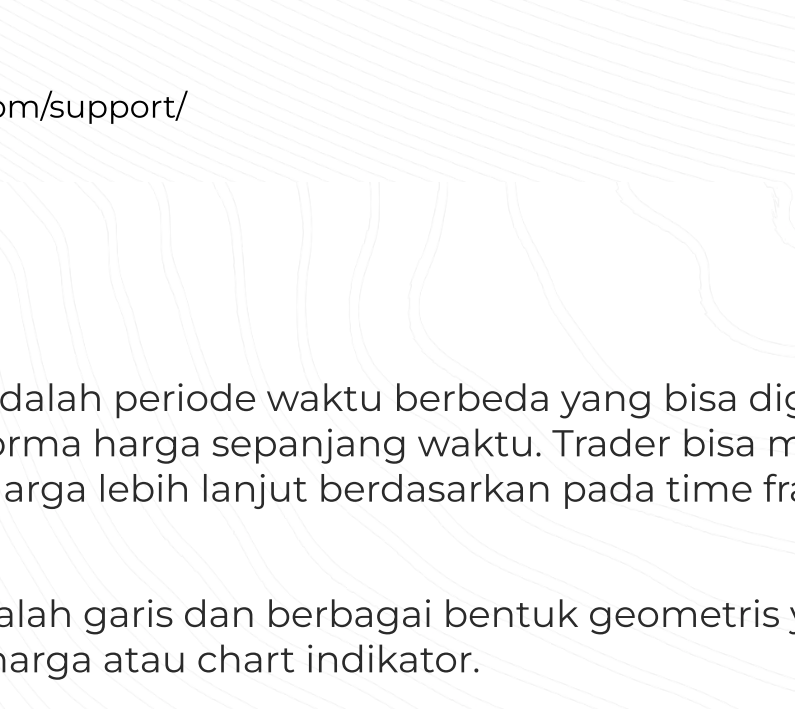


INDIKATOR

Indikator teknis adalah alat analisis chart yang membantu trader memahami lebih baik pergerakan harga dan bereaksi terhadapnya. Terdapat kisaran besar dari alat analisis teknis yang tersedia yang menganalisa tren, memberikan rata-rata harga, mengukur volatilitas dan menjalankan fungsi lain. Untuk menambahkan indikator teknis pada chart, ketuk tombol indikator di tab harga.



Saat Anda telah menemukan indikator yang ingin Anda tambahkan, ketuk, dan indikator saat ini akan muncul pada chart Anda. Untuk menghapus indikator, ketuk ikon X di sebelah indikator yang ditampilkan pada chart.



TIME FRAME

Time frame adalah periode waktu berbeda yang bisa digunakan untuk melihat harga saat ini atau sebelumnya. Selain itu, trader bisa menggunakannya untuk memperkirakan pergerakan harga mendatang. Beberapa time frame bisa dipilih untuk setiap garis: 1, 5, 15, 30 menit, 1 jam, 1 hari, 1 minggu, dan 1 bulan. Untuk menambahkan Time Frame, ketuk tombol Time Frame dalam chart harga.

www.instaforex.com/support/



ALAT LINIER

Alat linier adalah garis dan berbagai bentuk geometris yang diplot pada harga atau chart indikator. Hal ini terdiri dari garis support dan resistance, garis tren, alat trading Fibonacci, dan sebagainya. Alat linier berlokasi di sisi kiri layar. Untuk menggambar alat, ketuk tombol yang sesuai.

Garis sesuai untuk membuat berbagai batas pada sumbu waktu dan membandingkan sinyal indikator dengan dinamika harga. Untuk menggambar objek Anda perlu menetapkan satu poin.

Garis horizontal bisa digunakan untuk menunjukkan level berbeda, khususnya level support dan resistance. Untuk menggambar objek, hanya satu poin pengaturan yang diperlukan.

Garis tren membantu mengidentifikasi tren harga. Untuk menetapkan tren, Anda harus menetapkan dua poin melalui garis yang akan dilalui.

www.instaforex.com/support/

Ada dua cara membuat trading dalam MobileTrader: Instant Execution dan Pending Order.

- **Instant Execution** artinya Anda segera memasuki pasar setelah mengirim pesan ke broker Anda.
- **Pending Order** adalah permintaan yang dibuat oleh trader untuk broker yang menandakan di level harga mana broker harus membuka atau menutup posisi

Penting!

Sebelum Anda masuk pasar Anda bisa mengubah detail di jendela Order. Jenis Order - Instant Execution/Pending Order; Volume - nomor lot; S/L- level dari Stop Loss order; T/P - Level Take Profit order (Untuk menetapkan stop loss dan level take profit, anda perlu mengaktifkan tombol pengaturan Show S/L dan T/P di tab Setting); Klik Sell atau Buy untuk menaruh pesanan. Untuk mengkonfirmasi pesanan, tekan OK.

www.instaforex.com/support/

MENGUBAH PESANAN

Untuk mengubah pesanan, buka tab Trading, cari pesanan yang diperlukan, dan ketuk ikon "I". Disini Anda bisa mengubah level Stop Loss dan Take Profit.

MENUTUP POSISI

Untuk menutup posisi, buka tab Trading, cari pesanan yang diperlukan, dan ketuk ikon X. Ketuk OK untuk menyelesaikan langkah.

www.instaforex.com/support/

Rngkuman dari manual:

1. Platform MobileTrader adalah sebuah aplikasi trading yang dijalankan di setiap perangkat ponsel dengan akses internet.
2. Ada empat tab di InstaTrader: Instrumen, Trading, Analisis, dan Pengaturan.
3. Untuk membuka posisi, ketuk simbol untuk menempatkan pesanan dalam tab instrumen. Klik Sell atau Buy untuk menempatkan pesanan.
4. Indikator teknis adalah alat analisis chart yang membantu trader memahami lebih baik pergerakan harga dan bereaksi terhadapnya.

www.instaforex.com/support/

5. Time frame adalah periode waktu berbeda yang bisa digunakan untuk melihat performa harga sepanjang waktu. Trader bisa memperkirakan pergerakan harga lebih lanjut berdasarkan pada time frame yang berbeda.

6. Alat linier adalah garis dan berbagai bentuk geometris yang diplot pada harga atau chart indikator.

7. Untuk mengubah pesanan, buka tab Trading, cari pesanan yang diperlukan, dan ketuk ikon "I".

8. Untuk menutup posisi, buka tab Trading, cari pesanan yang diperlukan, dan ketuk ikon X. Ketuk OK untuk menyelesaikan langkah.

Pengungkapan Risiko:

Trading di pasar keuangan melibatkan risiko. Anda seharusnya hanya mempertaruhkan modal yang Anda siap akan kehilangan.

Performa sebelumnya bukan sebuah indikator dari hasil mendatang. Konten ini hanya diberikan untuk tujuan edukasi dan pemasaran. Ini bukanlah saran investasi. CFDs adalah instrumen yang rumit dan muncul dengan risiko tinggi kehilangan uang dengan cepat karena leverage. **78,24% dari akun ritel investor yang kehilangan uang ketika trading CFD dengan provider ini.** Anda harus mempertimbangkan apakah Anda memahami cara kerja CFD atau apakah Anda mampu mengambil risiko tinggi kehilangan uang Anda.

www.instaforex.com/support/